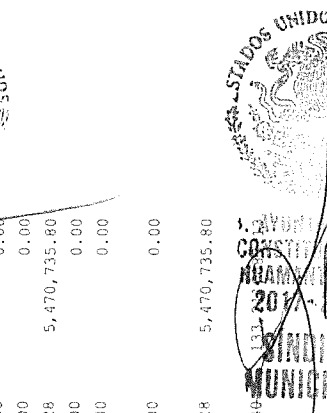




ESTADO DE SITUACIÓN FINANCIERA
Al 31 de Diciembre de 2020 y 2019
(Cifras en pesos)

	2020	2019
ACTIVO		
ACTIVO CIRCULANTE		
Efectivo y equivalentes	3,171,492.99	7,180,312.36
Derechos a recibir efectivo o equivalentes	80,748,240.10	80,249,337.47
Derechos a recibir bienes o servicios	4,541,670.28	6,291,670.27
Inventarios	0.00	0.00
Almacenes	0.00	0.00
Estimación por pérdida o deterioro de activos circulantes	0.00	0.00
Otros activos circulantes	0.00	0.00
TOTAL DE ACTIVOS CIRCULANTES	88,461,403.37	93,721,320.10
ACTIVO NO CIRCULANTE		
Inversiones financieras a largo plazo	0.00	0.00
Derechos a recibir efectivo o equivalentes a largo plazo	0.00	0.00
Bienes inmuebles, infraestructura y construcciones en proceso	134,297,821.50	121,837,382.84
Bienes muebles	108,088,228.26	99,922,453.78
Activos intangibles	680,245.01	680,245.01
Depreciación, deterioro y amortización acumulada de bienes	0.00	0.00
Activos diferidos	31,273.89	31,273.89
Estimación por pérdida o deterioro de activos no circulantes	0.00	0.00
Otros activos no circulantes	0.00	0.00
TOTAL DE ACTIVOS NO CIRCULANTES	243,087,568.66	322,471,355.52
TOTAL DE ACTIVOS	331,548,972.03	316,192,675.62
PASIVO		
PASIVO CIRCULANTE		
Cuentas por pagar a corto plazo	13,650,628.44	16,203,419.78
Documentos por pagar a corto plazo	111,546,253.58	111,536,927.55
Porción a corto plazo de la deuda pública a largo plazo	0.00	0.00
Títulos y valores a corto plazo	0.00	0.00
Pasivos diferidos a corto plazo	0.00	0.00
Fondos y bienes de terceros en garantía y/o administración a corto plazo	0.00	0.00
Provisiones a corto plazo	0.00	0.00
Otros pasivos a corto plazo	0.00	0.00
TOTAL DE PASIVOS CIRCULANTES	125,196,882.02	127,740,347.33
PASIVO NO CIRCULANTE		
Cuentas por pagar a largo plazo	0.00	0.00
Documentos por pagar a largo plazo	0.00	0.00
Deuda pública a largo plazo	2,015,534.28	5,470,735.80
Pasivos diferidos a largo plazo	0.00	0.00
Fondos y bienes de terceros en garantía y/o administración a largo plazo	0.00	0.00
Provisiones a largo plazo	0.00	0.00
TOTAL DE PASIVOS NO CIRCULANTES	2,015,534.28	5,470,735.80
TOTAL DEL PASIVO	127,212,416.30	133,211,083.13
HACIENDA PÚBLICA / PATRIMONIO	59,743,849.65	59,743,849.65
Hacienda pública/patrimonio contribuido	69,045,253.63	69,045,253.63
Aportaciones	0.00	0.00
Donaciones de capital	0.00	0.00
Actualización de la hacienda pública/patrimonio	-9,301,403.98	-9,301,403.98



000003

MUNICIPIO DE HUAMANTLA TLAXCALA

ESTADO DE SITUACIÓN FINANCIERA
Al 31 de Diciembre de 2020 y 2019
(Cifras en pesos)

	2020	2019
HACIENDA PÚBLICA /PATRIMONIO GENERADO	144,602,706.08	
RESULTADOS DEL EJERCICIO (AHORRO/ DESAHORRO)	21,916,147.31	
RESULTADOS DE EJERCICIOS ANTERIORES	122,686,598.77	
REVALUOS	0.00	
RESERVAS	0.00	
RECTIFICACIONES DE RESULTADOS DE EJERCICIOS ANTERIORES	0.00	
EXCESO O INSUFICIENCIA EN LA ACTUALIZACIÓN DE LA HACIENDA PÚBLICA/ PATRIMONIO	0.00	
RESULTADO POR POSICIÓN MONETARIA	0.00	
RESULTADO POR TENENCIA DE ACTIVOS NO MONETARIOS	0.00	
TOTAL HACIENDA PÚBLICA/PATRIMONIO.....	204,346,555.73	
TOTAL DEL PASIVO Y HACIENDA PÚBLICA/PATRIMONIO...	331,558,972.03	316,192,675.62

Bajo protesta de decir verdad declaramos que los Estados Financieros y sus notas,
son razonablemente correctos y son responsabilidad del emisor.

C. P. JORGE SANCHEZ JASSO
PRESIDENTE MUNICIPAL CONSTITUCIONAL

H. AYUNTAMIENTO
CONSTITUCIONAL
MUNICIPAL DE HUAMANTLA TLAXCALA
2017-2021
SINDICO MUNICIPAL

LIC. IVAN ISAAC GONZALEZ RODRIGUEZ
TESORERO MUNICIPAL

