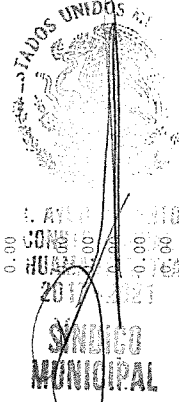




MUNICIPIO DE HUAMANTLA TLAXCAL

ESTADO ANALÍTICO DEL EJERCICIO DEL PRESUPUESTO DE EGRESOS
 CLASIFICACIÓN POR OBJETO DEL GASTO (CAPÍTULO Y CONCEPTO)
 Del 1 de Enero al 31 de Diciembre de 2020
 (Cifras en pesos)

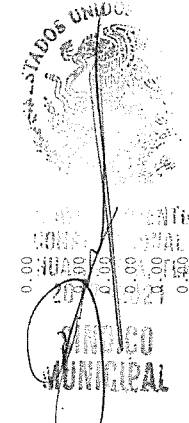




000059

Concepto	Egreso Aprobado (1)	Ampliaciones/Reducciones (2)	Egreso Modificado (3=1+2)	Egreso Devengado (4)	Egreso Pagado (5)
1 SERVICIOS PERSONALES	88,830,925.45	11,406,806.09	100,237,731.54	100,237,731.54	100,237,731.54
1.1 REMUNER. AL PERS. D/CARÁCTER PERMANENTE	58,487,251.55	6,825,809.88	65,313,061.43	65,313,061.43	65,313,061.43
1.2 REMUNER.A/PERSONAL D/CARÁCT.TRANSIT.	6,016,509.46	1,360,935.29	7,377,444.75	7,377,444.75	7,377,444.75
1.3 REMUNERACIONES ADICIONALES Y ESPECIALES	12,935,463.26	286,542.89	13,222,006.15	13,222,006.15	13,222,006.15
1.4 SEGURIDAD SOCIAL	2,075,456.61	365,230.21	2,440,686.82	2,440,686.82	2,440,686.82
1.5 OTRAS PRESTACIONES SOCIALES Y ECONÓMICAS	8,865,999.57	2,419,762.82	11,285,762.39	11,285,762.39	11,285,762.39
1.6 PREVISIONES	0.00	0.00	0.00	0.00	0.00
1.7 PAGO DE ESTÍMULOS A SERVIDORES PUBLICOS	450,245.00	148,555.00	598,770.00	598,770.00	598,770.00
2 MATERIALES Y SUMINISTROS	16,938,044.14	1,829,749.59	18,467,793.73	18,467,793.73	18,467,793.73
2.1 MAT. ADMÓN. EMIS. D/DOCTOS Y ANT.OFIC.	4,953,774.44	44,623.87	4,998,398.31	4,998,398.31	4,998,398.31
2.2 ALIMENTOS Y UTENSILIOS	373,342.06	51,113.21	424,455.27	424,455.27	424,455.27
2.3 MAT. PRIMAS Y MAT. D/PROD.Y COMER.	4,734.45	-4,734.45	0.00	0.00	0.00
2.4 MATERIALES Y ART.D/CONST.Y DE REPAR.	816,142.97	1,487,021.57	2,303,164.54	2,303,164.54	2,303,164.54
2.5 PRODUCTOS QUIM. FARMAC.Y DE LABORATORIO	47,921.89	1,224,418.22	1,272,340.11	1,272,340.11	1,272,340.11
2.6 COMBUSTIBLES, LUBRICANTES Y ADITIVOS	7,278,130.90	-821,705.32	6,456,425.58	6,456,425.58	6,456,425.58
2.7 VEST.BLANCOS, PREND.D/PROT.Y ART.DEP.	1,933,371.22	238,089.83	2,191,471.05	2,191,471.05	2,191,471.05
2.8 MATERIALES Y SUMINIST.P/SEG. PÚB.	1,003,057.74	-1,001,449.74	1,608.00	1,608.00	1,608.00
2.9 HERRAMIENTAS, REFACC.Y ACCES.MENORES	507,568.47	312,362.40	819,930.87	819,930.87	819,930.87
3 SERVICIOS GENERALES	45,359,311.80	-10,049,360.97	35,309,950.83	35,309,950.83	35,309,950.83
3.1 SERVICIOS BASICOS	9,589,037.92	-146,984.71	9,442,053.21	9,442,053.21	9,442,053.21
3.2 SERVICIOS DE ARRENDAMIENTO	1,372,646.87	1,302,205.87	2,674,852.74	2,674,852.74	2,674,852.74
3.3 SERV.PROF.CIENT.TÉCN.Y OTROS SERVICIOS	1,564,921.35	775,963.08	2,340,884.43	2,340,884.43	2,340,884.43
3.4 SERVICIOS FINAN.BANC.Y COMERCIALES	1,443,838.79	-117,036.72	1,026,802.07	1,026,802.07	1,026,802.07
3.5 SERV.D/INST.REPAR.MANTO Y CONSERVACION	2,369,711.72	2,596,888.59	4,966,600.31	4,966,600.31	4,966,600.31
3.6 SERVICIOS DE COMUNIC.SOCIAL Y PUBLICIDAD	1,935,577.75	912,327.83	2,847,905.58	2,847,905.58	2,847,905.58
3.7 SERVICIOS DE TRASLADO Y VIATICOS	434,890.61	-256,280.16	178,610.45	178,610.45	178,610.45
3.8 SERVICIOS OFICIALES	17,209,437.10	-14,732,334.00	2,477,103.10	2,477,103.10	2,477,103.10
3.9 OTROS SERVICIOS GENERALES	9,439,249.69	-84,110.75	9,355,138.94	9,355,138.94	9,355,138.94
4 TRANSF.ASIG.SUBSIDIOS Y OTRAS AYUDAS	25,088,359.22	-1,196,737.07	23,871,622.15	23,871,622.15	23,871,622.15
4.1 TRANSF.INT.Y ASIG.AL SECTOR PÚBLICO	0.00	0.00	0.00	0.00	0.00
4.2 TRANSF.AL RESTO DEL SECTOR PÚBLICO	0.00	0.00	0.00	0.00	0.00
4.3 SUBSIDIOS Y SUBVENCIONES	0.00	0.00	0.00	0.00	0.00

MUNICIPIO DE HUAMANTLA TLAXCAL


ESTADO ANALÍTICO DEL EJERCICIO DEL PRESUPUESTO DE EGRESOS
 CLASIFICACIÓN POR OBJETO DEL GASTO (CAPÍTULO Y CONCEPTO)
 Del 1 de Enero al 31 de Diciembre de 2020
 (Cifras en pesos)




000060

Concepto	Egreso Aprobado (1)	Ampliaciones/Reducciones (2)	Egreso Modificado (3=1+2)	Egreso Devengado (4)	Egreso Pagado (5)
4.4 AYUDAS SOCIALES	17,481,462.05	388,110.95	17,869,573.00	17,869,573.00	17,869,573.00
4.5 PENSIONES Y JUHILACIONES	7,328,654.47	-1,546,605.32	5,782,049.15	5,782,049.15	5,782,049.15
4.6 TRANSF. A FID.MANDATOS Y OTROS ANALOGOS	0.00	0.00	0.00	0.00	0.00
4.7 TRANSFERENCIAS A SEGURIDAD SOCIAL	0.00	0.00	0.00	0.00	0.00
4.8 DONATIVOS	258,242.70	-38,242.70	220,000.00	220,000.00	220,000.00
4.9 TRANSFERENCIAS AL EXTERIOR	0.00	0.00	0.00	0.00	0.00
5 BIENES MUEBLES, INMUEBLES E INTANGIBLES	5,262,312.79	2,903,461.69	8,165,774.48	8,165,774.48	8,165,774.48
5.1 MOBILIARIO Y EQUIPO DE ADMINISTRACIÓN	47,500.00	111,195.05	158,695.05	158,695.05	158,695.05
5.2 MOBILIARIO Y EOPO EDUC. Y RECREATIVO	31,320.00	-31,320.00	0.00	0.00	0.00
5.3 EQUIPO E INSTRUMENTAL MED.Y D/LAB.	16,900.00	-16,900.00	0.00	0.00	0.00
5.4 VEHICULOS Y EQUIPO DE TRANSPORTE	5,101,316.92	2,303,383.07	7,404,699.99	7,404,699.99	7,404,699.99
5.5 EQUIPO DE DEFENSA Y SEGURIDAD	0.00	48,238.60	48,238.60	48,238.60	48,238.60
5.6 MAQUINARIA, OTROS EQUIPOS Y HERRAMIENTAS	65,275.87	488,864.97	554,140.84	554,140.84	554,140.84
5.7 ACTIVOS BIOLÓGICOS	0.00	0.00	0.00	0.00	0.00
5.8 BIENES INMUEBLES	0.00	0.00	0.00	0.00	0.00
5.9 ACTIVOS INTANGIBLES	0.00	0.00	0.00	0.00	0.00
6 INVERSIÓN PÚBLICA	71,569,549.97	20,338,993.30	91,908,543.27	91,908,543.27	91,908,543.27
6.1 OBRA PÚBLICA E/BIENES D/DOMINIO PUB.	71,569,549.97	20,338,993.30	91,908,543.27	91,908,543.27	91,908,543.27
6.2 OBRA PÚBLICA EN BIENES PROPIOS	0.00	0.00	0.00	0.00	0.00
6.3 PROYECTOS PROP. Y ACC.DE FOMENTO	0.00	0.00	0.00	0.00	0.00
7 INVERSIONES FINANCIERAS Y OTRAS PROV.	0.00	0.00	0.00	0.00	0.00
7.1 INV. FOMENTO ACTIVIDADES PRODUCTIVAS	0.00	0.00	0.00	0.00	0.00
7.2 ACCIONES Y PARTICIPACIONES DE CAPITAL	0.00	0.00	0.00	0.00	0.00
7.3 COMPRA DE TITULOS Y VALORES	0.00	0.00	0.00	0.00	0.00
7.4 CONCESIÓN DE PRÉSTAMOS	0.00	0.00	0.00	0.00	0.00
7.5 INVERSIONES E/FID.MAND. Y OTROS ANALOGOS	0.00	0.00	0.00	0.00	0.00
7.6 OTRAS INVERSIONES FINANCIERAS	0.00	0.00	0.00	0.00	0.00
7.9 PROVISIONES P/CONF. Y OTR. EROG. ESPEC.	0.00	0.00	0.00	0.00	0.00
8 PARTICIPACIONES Y APORTACIONES	0.00	565,067.17	565,067.17	565,067.17	565,067.17
8.1 PARTICIPACIONES	0.00	0.00	0.00	0.00	0.00
8.3 APORTACIONES	0.00	0.00	0.00	0.00	0.00
8.5 CONVENIOS	0.00	565,067.17	565,067.17	565,067.17	565,067.17

ESTADO ANALÍTICO DEL EJERCICIO DEL PRESUPUESTO DE EGRESOS
 CLASIFICACIÓN POR OBJETO DEL GASTO (CAPÍTULO Y CONCEPTO)
 Del 1 de Enero al 31 de Diciembre de 2020
 (Cifras en pesos)




Concepto	Egreso Aprobado (1)	Ampliaciones/Reducciones (2)	Egreso Modificado (3=1+2)	Egreso Devengado (4)	Egreso Pagado (5)
9 DEUDA PÚBLICA	4,292,336.40	-494,341.30	3,797,995.10	3,797,995.10	3,797,995.10
9.1 AMORTIZACIÓN DE LA DEUDA PÚBLICA	3,455,201.52	0.00	3,455,201.52	3,455,201.52	3,455,201.52
9.2 INTERESES DE LA DEUDA PÚBLICA	837,134.88	-494,341.30	342,793.58	342,793.58	342,793.58
9.3 COMISIONES DE LA DEUDA PÚBLICA	0.00	0.00	0.00	0.00	0.00
9.4 GASTOS DE LA DEUDA PÚBLICA	0.00	0.00	0.00	0.00	0.00
9.5 COSTO POR COBERTURAS	0.00	0.00	0.00	0.00	0.00
9.6 APOYOS FINANCIEROS	0.00	0.00	0.00	0.00	0.00
9.9 ADEUDOS DE EJERC. FISC. ANTER. (ADEFAS)	0.00	0.00	0.00	0.00	0.00
TOTAL DEL GASTO	257,320,839.77	25,003,638.50	282,324,478.27	282,324,478.27	282,324,478.27



Bajo protesta de decir verdad declaramos que los Estados Financieros y sus notas, son razonablemente correctos y son responsabilidad del emisor.

C. P. JORGE SANCHEZ JASSO
 PRESIDENTE MUNICIPAL CONSTITUCIONAL

LIC. DANIELA FUERTES VICTORIA
 SINDICO MUNICIPAL



LIC. IVAN ISAAC GONZALEZ RODRIGUEZ
 TESORERO MUNICIPAL

000061